

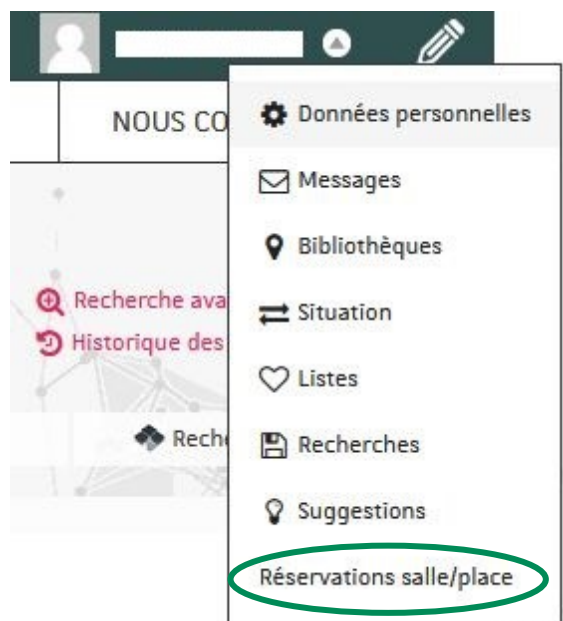
## Tutoriel de réservation de la salle de travail en groupe

Pour réserver une salle de travail en groupe, vous avez deux possibilités.

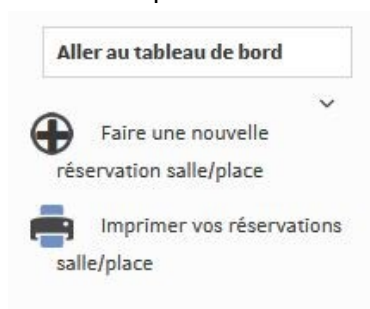
- **Allez sur [bu.unistra.fr](http://bu.unistra.fr)**, cliquez sur "Mon compte" et saisissez vos identifiants Ernest



Cliquez sur le symbole à côté de votre nom pour ouvrir le menu puis sélectionnez « Réservations salle/place »



Cliquez sur « Faire une nouvelle réservation salle/place »



Sélectionnez la bibliothèque « GEOGRAPHIE - BIBLIOTHEQUE »,  
et la ressource « Salle de travail »

A screenshot of the 'Mes réservations salle/place' form. The form is titled 'Mes réservations salle/place' and has a navigation bar with 'RETOUR' and 'PAGE D'ACCUEIL'. The form contains several fields: 'Type ressource' with radio buttons for 'Equipements' and 'Salles' (selected); 'Bibliothèque\*' with a dropdown menu showing 'GEOGRAPHIE - BIBLIOTHEQUE'; 'Ressource\*' with a dropdown menu showing 'Salle de travail'; and 'Date' with two date pickers and a 'Chercher' button circled in green. There is also a sidebar with 'Aller au tableau de bord' and 'Réservations salle/place'.

Pour choisir un horaire dans la grille, sélectionnez **1** dans la colonne « Nb Places » : vous ne réservez pas une place mais bien la salle entière.

Rappel : vous êtes limité à 2 heures par jour (4 créneaux d'une demi-heure)

Date	de	à	Salle/Place	Disponibles	Nb Places
23/10/2024	09:00	09:30	1	1	▼
	09:30	10:00	1	1	▼
	10:00	10:30	1	1	▼
	10:30	11:00	1	1	▼
	11:00	11:30	1	1	▼
	11:30	12:00	1	1	1 ▼
	12:00	12:30	1	1	1 ▼
	12:30	13:00	1	1	▼
	13:00	13:30	1	1	▼
	13:30	14:00	1	1	▼

de 1 à 10 de 342 **1** 2 3 4 5 35 »

Note

**Valider** Effacer

Vous pouvez ensuite visualiser votre réservation.  
Pensez à la supprimer si vous n'en avez plus besoin.

## Mes réservations salle/place

Afficher toutes les réservations

### Réservations salle/place

#### GEOGRAPHIE - BIBLIOTHEQUE - Salle de travail

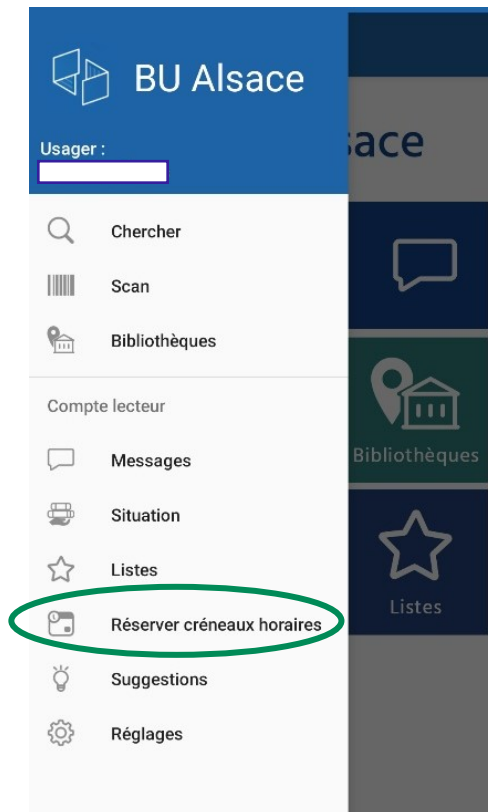
Date 23/10/2024 de 12:00 à 12:30  
Note  

Date 23/10/2024 de 11:30 à 12:00  
Note  

- Vous pouvez également **réserver une salle de travail en utilisant l'application BU Alsace** (disponible sur Google Play et sur Apple Store).

Sur la page d'accueil de l'application, appuyez sur les trois traits horizontaux puis sur "Réserver créneaux horaires" et enfin sur le petit + dans le coin de l'écran.

Sélectionnez la bibliothèque et la salle puis choisir ses créneaux et confirmez.



Pour plus d'informations sur la réservation des salles de travail en groupe **dans les bibliothèques de l'Université de Strasbourg et à la Bnu**, vous pouvez consulter la page suivante dans la rubrique :

« Utiliser nos services » > « Réserver une salle de travail en groupe »

[https://bu.unistra.fr/opac/article/reserver-une-salle-de-travail-en-groupe/services\\_reserver\\_salle\\_groupe](https://bu.unistra.fr/opac/article/reserver-une-salle-de-travail-en-groupe/services_reserver_salle_groupe)